



STAINO & STAINO

Porte e sistemi per l'arredamento

Extra Light

Porte a bilico, battente e scorrevoli Extra Light

INDICE



Introduzione alle porte Extra Light

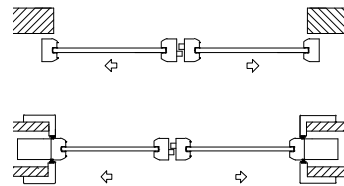
04



EXTRA LIGHT SCORREVOLE

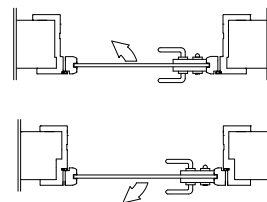
06

interno ed esterno muro



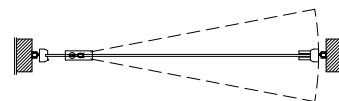
EXTRA LIGHT A BATTENTE

12



EXTRA LIGHT A BILICO

14




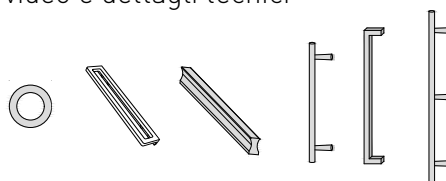


PORTFOLIO	22
Foto dei nostri clienti	

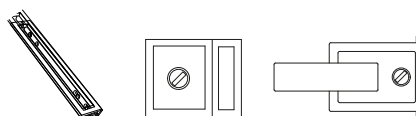
TRAVERSINI	26
-------------------	-----------



MANIGLIE EXTRA LIGHT SCORREVOLE	28
video e dettagli tecnici	



MANIGLIE EASY-S BILICO E BATTENTE	28
video e dettagli tecnici	



SCHEDE TECNICHE:

PORTA SCORREVOLE EXTRA LIGHT	34
------------------------------	-----------

PORTA A BILICO EXTRA LIGHT	36
----------------------------	-----------

MANIGLIE	37
----------	-----------

FINITURE E DECORI	38
--------------------------	-----------



EXTRA LIGHT

profilo corten **PA09** | vetro trasparente **CR01** | maniglia **MA09** | mantovana corten **PA09** | traversini **40.20**

PORTA

Extra Light

EXTRALIGHT è una delle collezioni più rappresentative di STAINO&STAINO, con una dimensione frontale del profilo perimetrale di appena 25 mm, mantiene la possibilità di costruire ante molto grandi (L 150 x 300 cm in H). Il risultato è una porta scorrevole minimale in cui la cornice perimetrale lascia il vetro protagonista. Le porte scorrevoli Extralight sono coordinabili con le versioni a battente, realizzabili anche a tutta altezza, per mantenere continuità estetica anche in caso di tipologie di porta differenti nello stesso ambiente.

La pulizia formale delle ante Extralight può essere arricchita grazie alle versioni speciali con traversini, nei modelli 40.20, 20.20, Factory e Wall. I traversini orizzontali da 10 o 20 mm sono posizionabili anche su disegno del committente.

Il sistema Extralight, come di consueto per i prodotti STAINO&STAINO, è personalizzabile in tutti i suoi aspetti: nella finitura dei profili, dei vetri e nelle dimensioni.



EXTRA LIGHT

profilo bianco PA02 | vetro fumé trasparente CR05 | maniglia MA09 | traversini 80.20



EXTRA LIGHT SCORREVOLE

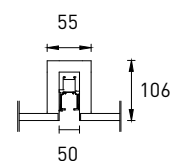
per cassonetto a filo muro

L'anta Extra Light è realizzata su misura al millimetro, sia in altezza che in larghezza. Il cliente può scegliere fra una vasta gamma di finiture sia per il profilo che per il vetro. I binari di scorrimento possono essere di tipo classico oppure ad incasso (come in foto).

È possibile comunicare con i nostri tecnici per valutare tutte le opportunità di progettazione e realizzare la soluzione che più si adatta alle esigenze del cliente.



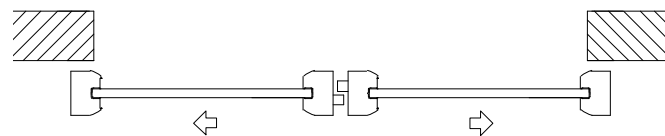
Trave da incasso
registrabile



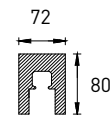
EXTRA LIGHT SCORREVOLE

esterno muro con mantovana

Le ante scorrevoli esterno muro Extra Light in foto dividono la zona soggiorno dalla zona cucina. I binari di scorrimento in questo caso sono all'interno di una mantovana in finitura coordinata ai profili delle ante.



Trave con
mantovana



profilo corten **PA09** | vetro trasparente **CR01** | maniglia **MA09** | mantovana corten **PA09** | traversini **40.20**

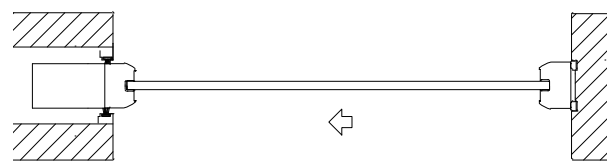


EXTRA LIGHT

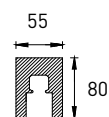
EXTRA LIGHT SCORREVOLE

interno muro

La porta Extra Light scorrevole può essere predisposta per l'inserimento in cassonetti scorrevoli che non richiedono il montaggio dei coprifili, su richiesta del cliente, l'azienda può fornire sia l'anta che il cassonetto.



Trave con
mantovana



EXTRA LIGHT

profilo argento satinato PA01 | vetro extra-chiaro satinato con decoro DS01 | maniglia MA04

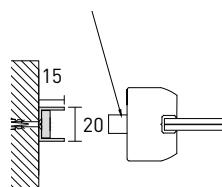


EXTRA LIGHT

profilo dark bronze PA11 | vetro trasparente CR01 | maniglia MA 09 | traversini 40.20



Profilo 10 x 10 mm
aggiunto sull'anta



MONTANTE DI BATTUTA

opzionale

In foto, la porta Extra Light scorrevole con vetro fumé trasparente e profilo in finitura dark bronze PA11.

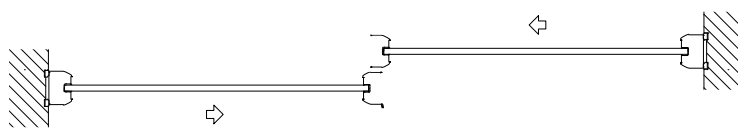
I montanti di battuta opzionali a parete forniscono una migliore chiusura tra la porta e la muratura anche in presenza di battiscopa.



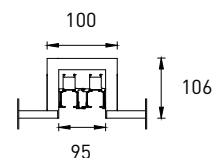
EXTRA LIGHT SCORREVOLE

interno muro a doppia anta

La porta Extra Light scorrevole può essere predisposta per l'inserimento in cassonetti scorrevoli che non richiedono il montaggio dei coprifili, su richiesta del cliente, l'azienda può fornire sia l'anta che il cassonetto.



Trave da incasso
registrabile



EXTRA LIGHT

profilo bianco **PA02** | vetro fumé trasparente **CR05** | maniglia **QUADRA** | traversini **40.20**

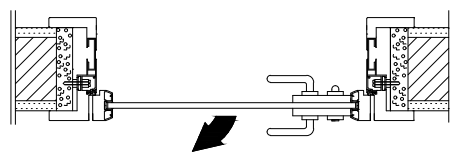


EXTRALIGHT BATTENTE

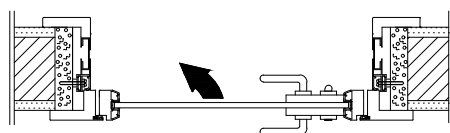
La porta Extralight è disponibile anche nella versione battente. Al pari della versione scorrevole garantisce una totale libertà progettuale, con la possibilità di avere le ante allineate indipendentemente dal senso di apertura.

In foto, la porta Extralight battente con vetri sabbati decorati per una zona living/cucina.

Versione a tirare



Versione a spingere



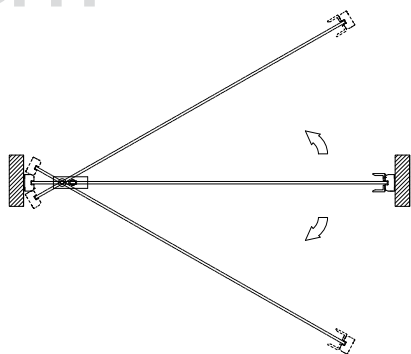
EXTRA LIGHT

profilo bianco **PA02** | vetro acidato extra-chiaro **CR07** | maniglia **MA17B** | traversini **WALL**



EXTRA LIGHT BILICO

+90°, -90°



La porta Extra Light è disponibile anche nella versione bilico, con sistema di chiusura soft integrato e stop a $0 \pm 90^\circ$, realizzata sempre su misura sia in larghezza che in altezza.

Sono disponibili traversini decorativi realizzati con profili in alluminio estruso dalla sezione particolarmente sottile.




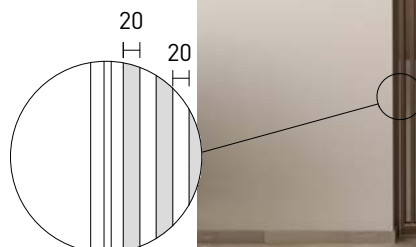
EXTRA LIGHT
profilo bianco **PA02** | vetro acidato extra-chiaro **CR07** | maniglia **MA17B** | traversini **WALL**

EXTRA LIGHT 20.20

*effetto
trasparenza*

Nelle immagini, la porta Extra Light a bilico con vetro bronzo trasparente e traversini verticali speciali nella versione 20.20.

I traversini da 20 mm sono distanziati tra loro da 20 mm di vetro, questo particolare schema riesce a coniugare una certa privacy senza togliere profondità agli ambienti che la porta separa.



EXTRA LIGHT

profilo dark bronze **PA11** | vetro bronzo trasparente **CR09** | maniglia **MA26B** | traversini **20.20**

EXTRA LIGHT

profilo dark bronze PA11 | vetro bronzo trasparente CR09 | maniglia MA26B | traversini 20.20



EXTRA LIGHT

profilo argento satinato PA01 | vetro fumé trasparente CR05 | maniglia MA17B

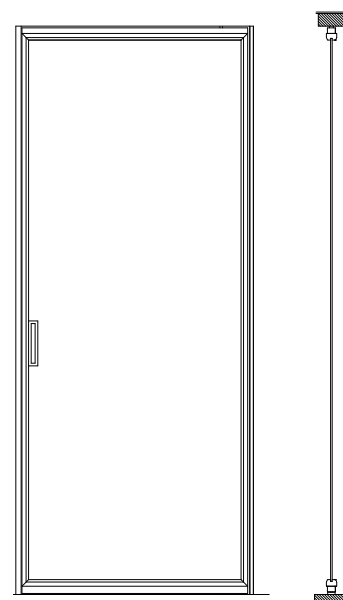


ANTA SENZA TRAVERSINI

di serie

La porta a bilico senza traversini enfatizza la leggerezza del design dell'anta, grazie al profilo perimetrale di dimensioni ultra-sottili.

Nonostante la sezione ridotta del profilo, di appena 21 mm, è possibile realizzare ante fino ad un massimo di cm L 150 x 300 H.




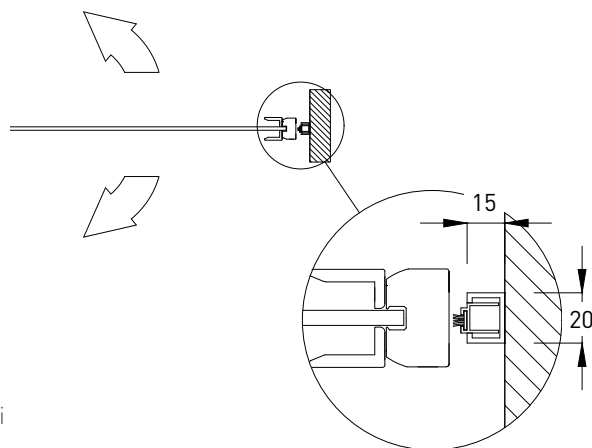
SISTEMA FISSO e APRIBILE

*e spazzolina
telescopica*

La porta Extra Light bilico può essere abbinata ad ante fisse Extra Light.

La realizzazione delle ante è sempre su misura al millimetro, sono disponibili le maniglie opzionali con serratura integrata oppure la maniglia di serie senza serratura MA 09 come nella foto sottostante.

I profili opzionali con spazzolina telescopica riducono l'aria tra l'anta e le pareti laterali. La finitura dei profili viene coordinata a quella dell'anta mentre la spazzolina è sempre di colore nero.



EXTRA LIGHT
profilo argento satinato PA01 | vetro fumé trasparente CR05 | maniglia MA17B



EXTRA LIGHT

profilo argento satinato **PA01** | vetro laccato con decoro DV personalizzato | maniglia **MA09**

DECORI PERSONALIZZATI

Vetro laccato con decoro DV realizzato in stampa digitale.

Il cliente può fornire l'immagine che preferisce per avere la sua porta personalizzata.



PORTFOLIO

Foto dei nostri clienti

EXTRA LIGHT

profilo argenteo satinato **PA01** | vetro extra-chiaro satinato con decoro **DS01** | maniglia **MA04**

TUSCANY HOME

portfolio

Porte bilico e scorrevole della collezione Extra Light realizzate con vetro extrachiario sabbato con decoro DS01, per una soluzione all'insegna della continuità estetica.

Maniglia in acciaio inox satinato a sezione quadrata h 140 cm.



clicca sul nostro link, verrai reindirizzato sul sito stainoestaino.it





clicca sul nostro link, verrai reindirizzato
sul sito stainoestaino.it

PROGETTI PERSONALIZZATI

traversini su disegno

Porta a due ante scorrevoli Easy-S con traversini orizzontali con disposizione personalizzata. Le chiusure Easy-S possono essere composte da ante fisse ed apribili, secondo il progetto del cliente.

Nelle foto: ante scorrevoli e laterali fisse Easy-S con traversini h 20 mm disposti su disegno degli Architetti Lorenzo Cantini e Valentina Michelacci di Identity Design (www.identitydesign-group.com)





EXTRA LIGHT

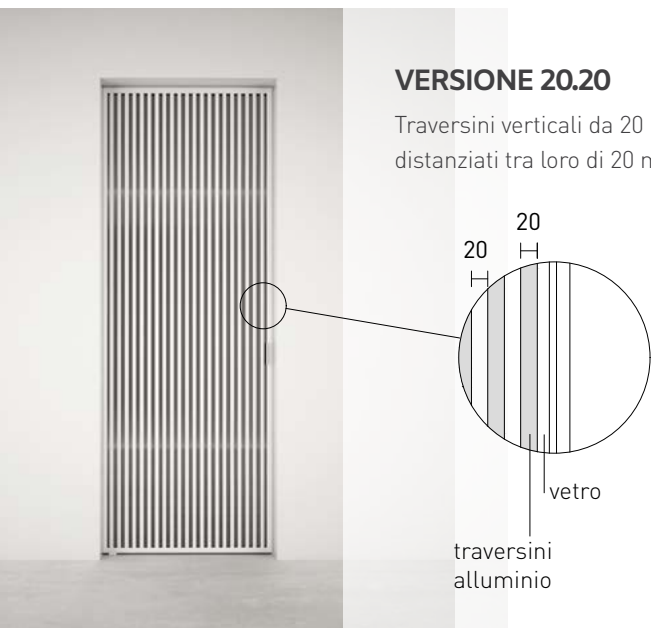
profilo argento satinato **PA01** | vetro laccato **CL03** | maniglia **MA05**

TRAVERSINI

EXTRA LIGHT 40.20

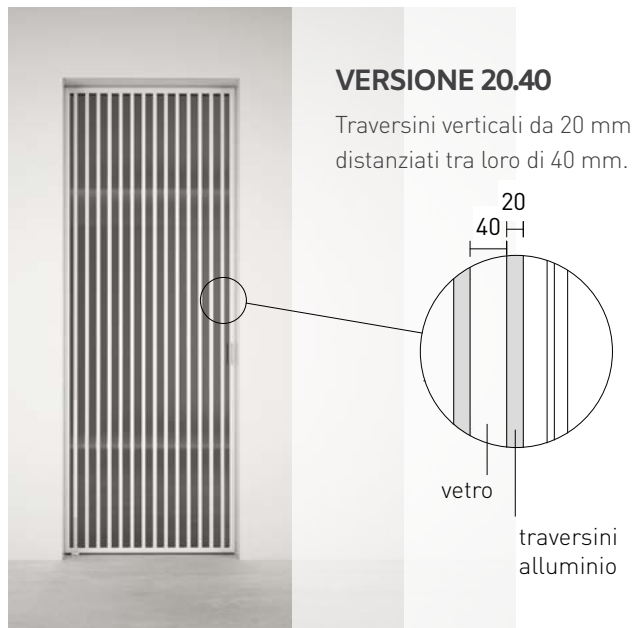
profilo dark bronze **PA05** | vetro fumé trasparente **CR05** | maniglia **MA09** | traversini **40.20**

I traversini dedicati alla collezione Extra Light hanno sezione 20 x 10 mm in orizzontale e 10 x 8 mm in verticale, sono posizionati su entrambi i lati del vetro. La finitura dei traversini è coordinata ai profili perimetrali dell'anta. I traversini non sono disponibili per le ante in specchio. Per eventuali composizioni personalizzate chiedere fattibilità e prezzi a: commerciale@stainoestaino.it.



VERSIONE 20.20

Traversini verticali da 20 mm distanziati tra loro di 20 mm.



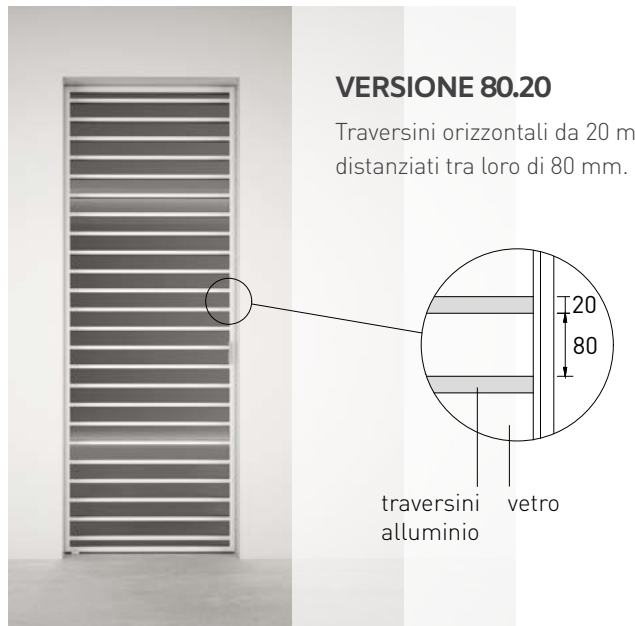
VERSIONE 20.40

Traversini verticali da 20 mm distanziati tra loro di 40 mm.



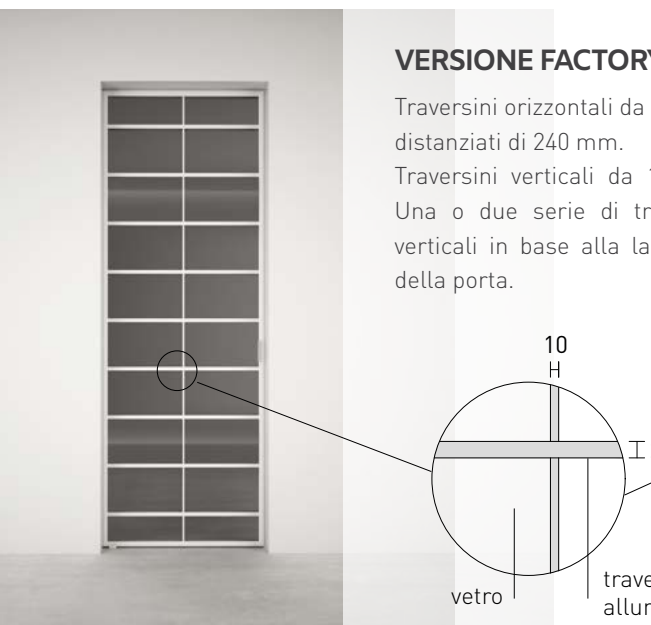
VERSIONE 40.20

Traversini orizzontali da 20 mm distanziati tra loro di 40 mm.



VERSIONE 80.20

Traversini orizzontali da 20 mm distanziati tra loro di 80 mm.



VERSIONE FACTORY

Traversini orizzontali da 20 mm distanziati di 240 mm. Traversini verticali da 10 mm. Una o due serie di traversini verticali in base alla larghezza della porta.



VERSIONE WALL

Traversini orizzontali da 20 mm distanti tra loro 240 mm. Traversini verticali da 10 mm.

Il posizionamento dei traversini viene adattato in base alla misura dell'anta ordinata.

In entrambi i modelli, i primi e gli ultimi traversini orizzontali, vengono posizionati a misura in base all'altezza della porta.

Schede tecniche

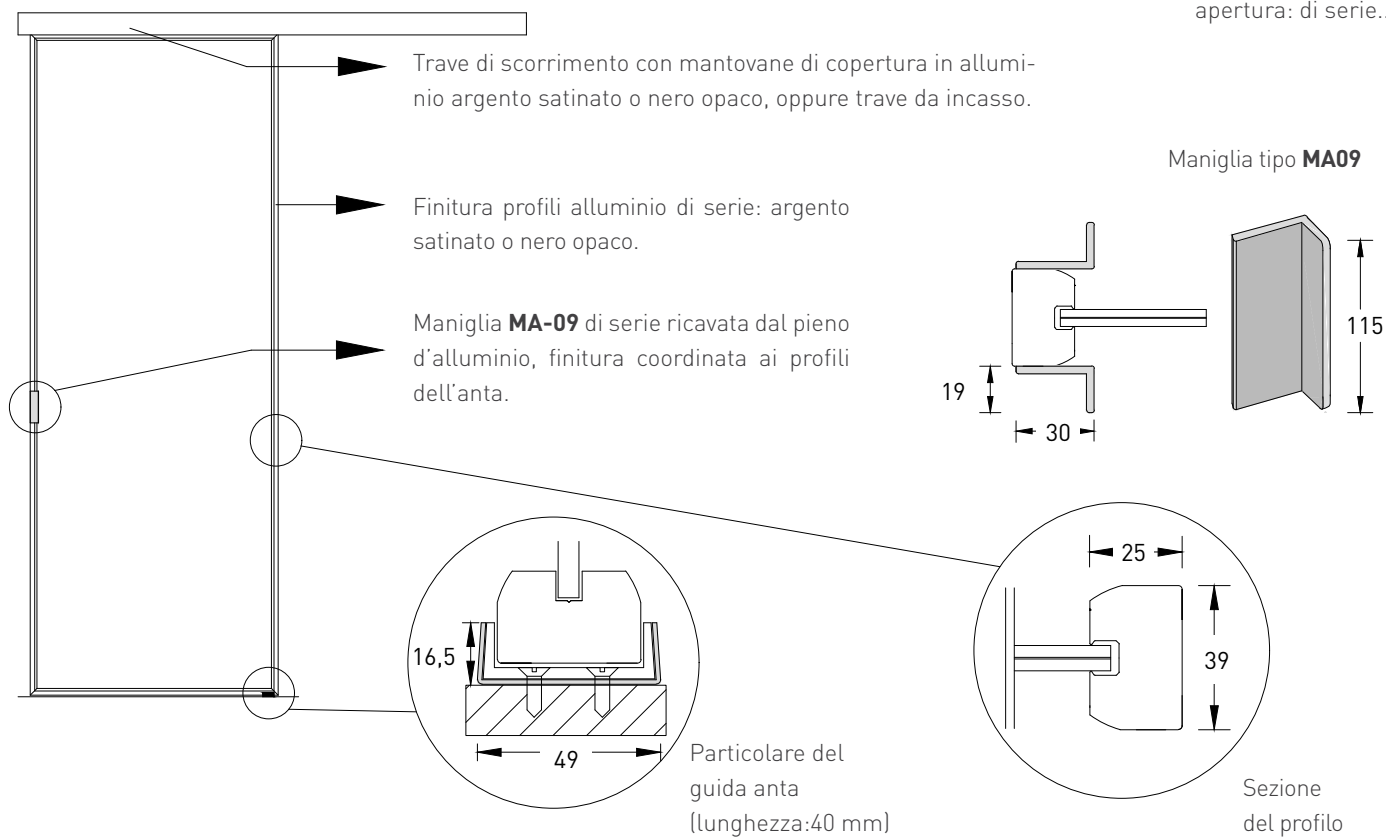
Extra Light scorrevole

EXTRA LIGHT SCORREVOLE

La porta scorrevole Extra Light è sempre realizzata su misura con dimensioni massime 130 x 300 h cm (luce passaggio).

La porta scorrevole Extra Light è corredata da un coppia di maniglie di serie MA09 (figura qui sotto) lato esterno/interno

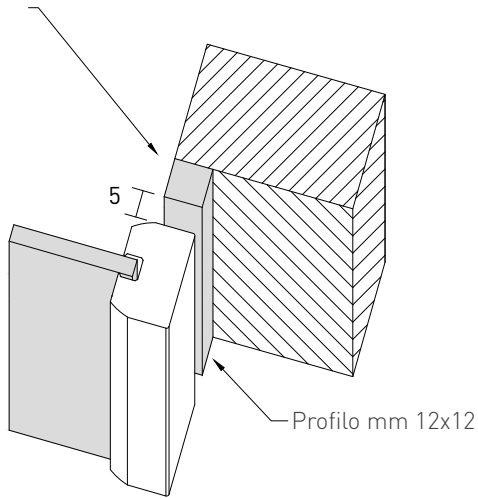
Carrelli con fermo ammortizzato in chiusura e soft stop in apertura: di serie..



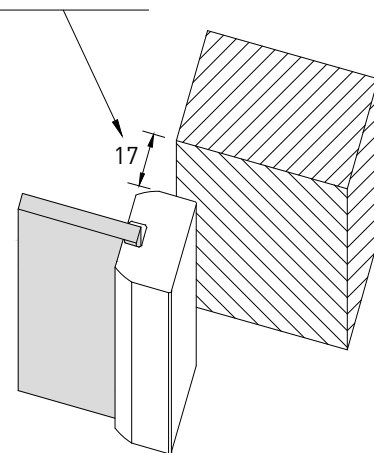
PROFILO A PARETE PER RIDUZIONE ARIA

E' possibile installare a parete un profilo sezione mm 12 x 12 per ridurre l'aria tra l'anta e la parete.

Aria con profili optional



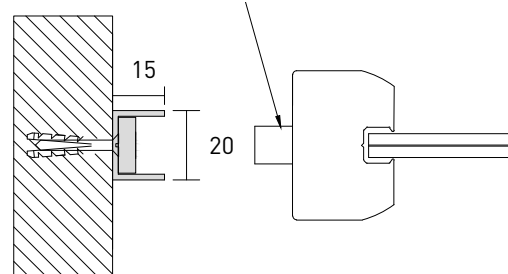
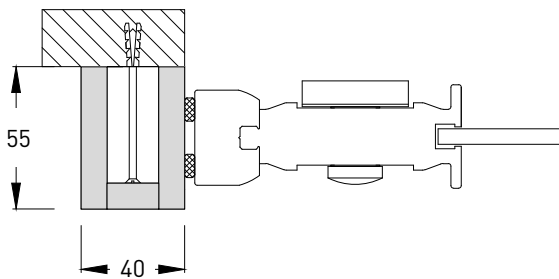
Aria senza profili



MONTANTI VERTICALI DI BATTUTA

Montante a parete opzionale da mm 55 x 40, obbligatorio per riscontro della serratura a gancio

Montante di battuta a parete opzionale, include profilo di riscontro da mm 10 x 10 aggiunto sull'anta



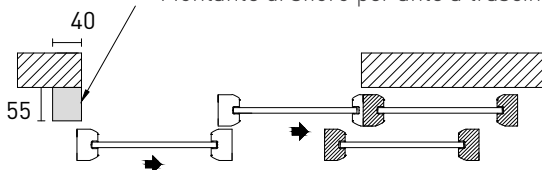
Sia il montante di battuta a parete che il profilo di riscontro, sono realizzati in alluminio coordinato all'anta.

Il montante centrale d'incontro permette di eliminare la luce fra le ante anche in caso di fuori piombo.

ACCESSORI PER PORTE A TRASCINAMENTO

Il kit di trascinamento include la ruota opzionale a pavimento.

Montante di sfioro per ante a trascinamento



Schede tecniche

*Aperture scorrevoli
esterno muro*

EXTRALIGHT

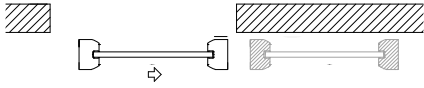
profilo nero **PA03** | vetro trasparente **CR01** | maniglia **MA 25** | traversini **FACTORY**

TIPOLOGIE DI SISTEMI DI SCORRIMENTO STAINO&STAINO

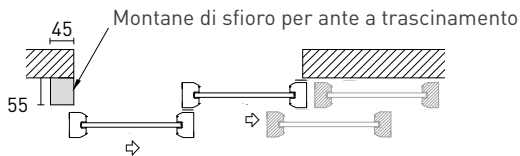
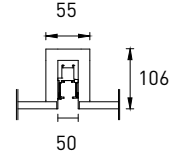
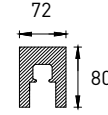
Per richieste personalizzate di fattibilità scrivi a commerciale@stainoestaino.com

Travi con
mantovana

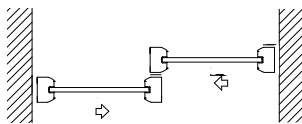
Travi da incasso
registrabili



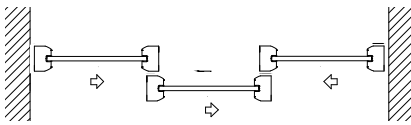
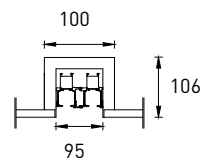
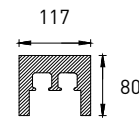
Anta scorrevole con binario singolo, attacco a parete o a soffitto.



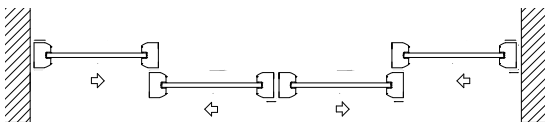
Porta a due ante, trave di scorrimento a due vie con attacco a soffitto e sistema di trascinamento.



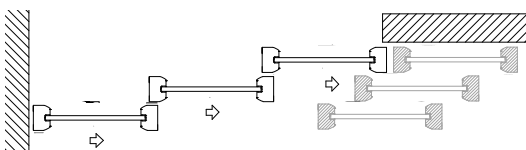
Porta a due ante con trave di scorrimento a due vie con attacco a soffitto.



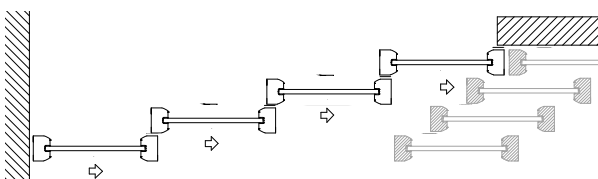
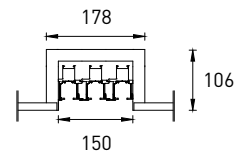
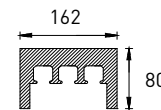
Porta a tre ante con trave di scorrimento a due vie con attacco a soffitto.



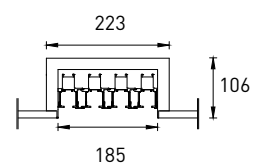
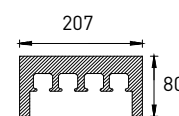
Porta a quattro ante, trave di scorrimento a due vie con attacco a soffitto.



Porta a tre ante, trave di scorrimento a tre vie con attacco a soffitto e sistema di trascinamento.



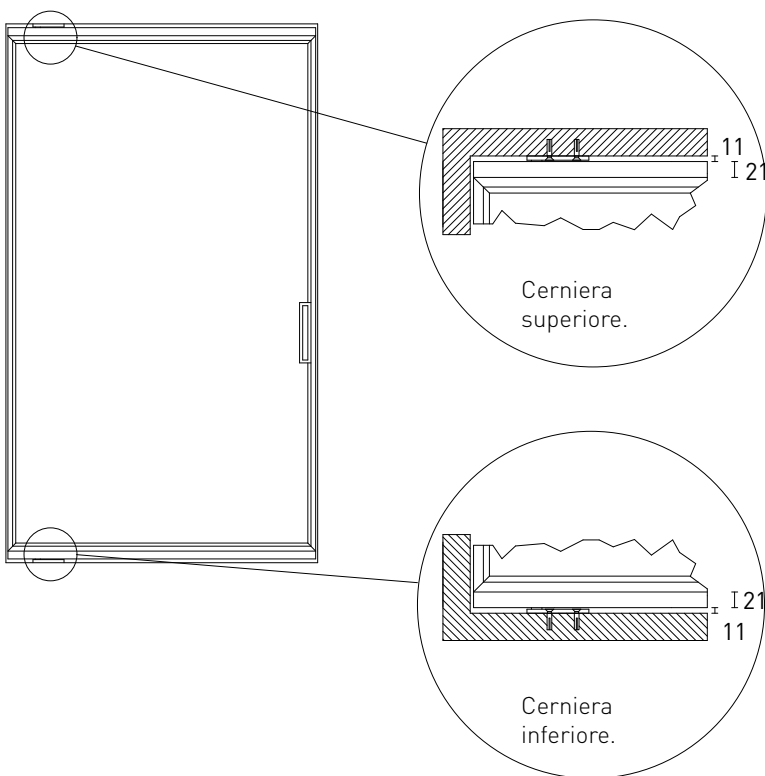
Porta a quattro ante, trave di scorrimento a quattro vie con attacco a soffitto e sistema di trascinamento.



*esempi di aperture scorrevoli sulla base del numero di ante. È possibile, su richiesta, realizzare altre tipologie di apertura.

Schede tecniche

Extra Light battente e bilico

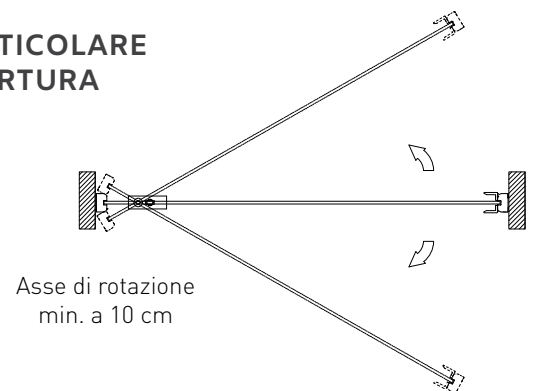


PORTA A BILICO

La porta a bilico Extra Light è realizzata di serie con profilo perimetrale in alluminio argento satinato (PA01) o laccato nero opaco (PA03). La porta è corredata di ferreamenta con ritorno rallentato (soft-close) e stop a 0°, +/- 90°.

La maniglia di serie MA17B è realizzata dal pieno di alluminio in finitura coordinata con i profili dell'anta.

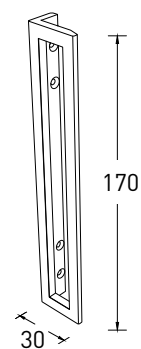
PARTICOLARE APERTURA



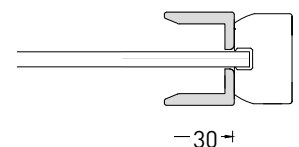
FINITURE IN ALLUMINIO OPZIONALI:

(le cerniere rimangono sempre in finitura cromo satinato)

- PA02 bianco opaco
- PA05 bronzo - PA09 corten - PA11 dark bronze "new" - PA13 grigio ferro sabbato
- PA07 rovere bianco - RAL opaco a campione



MA-17B Maniglie per ante bilico Collection Easy-S ed Extra Light

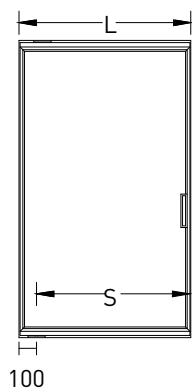


DIMENSIONI E POSIZIONAMENTO CERNIERA

La posizione minima del perno di rotazione è 10 cm dal profilo dell'anta, oltre questa misura il cliente ha la facoltà di richiedere in fase d'ordine il posizionamento del perno di rotazione ad una misura differente. Lo sbraccio massimo realizzabile rispetto all'asse di rotazione è 100 cm.


Posizione minima del perno di rotazione

Sbraccio massimo dal perno di rotazione



L : vano d'installazione fino a cm 130x300 H

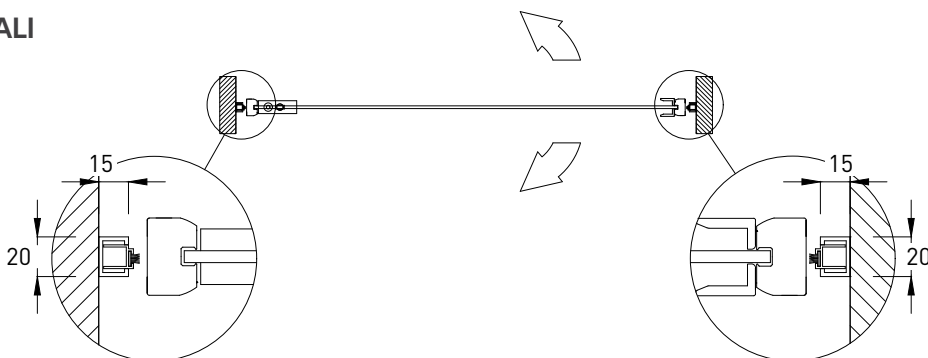
S : sbraccio massimo cm 100



PROFILI CON SPAZZOLINI OPZIONALI

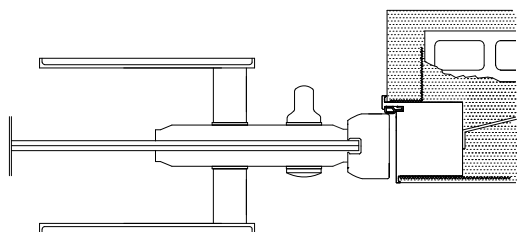
I profili opzionali con spazzolina telescopica riducono l'aria tra l'anta e le pareti laterali.

La finitura dei profili viene coordinata a quella dell'anta mentre la spazzolina è sempre di colore nero.

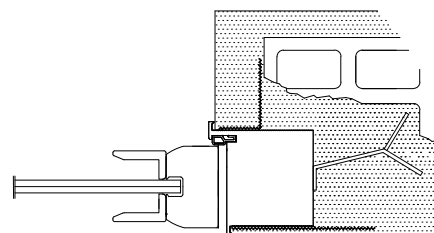


TELAIO A FILOMURO OPZIONALE

Telaio in alluminio argento satinato con battute laterali. Consente il montaggio delle maniglie opzionali con serratura. Alcune delle maniglie disponibili sono visibili a pag. 39.



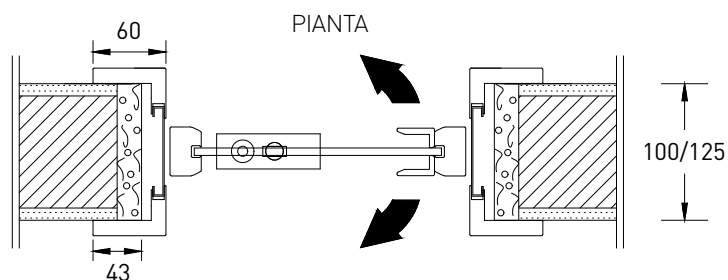
Maniglie opzionali con scatola serratura **MA-19S**

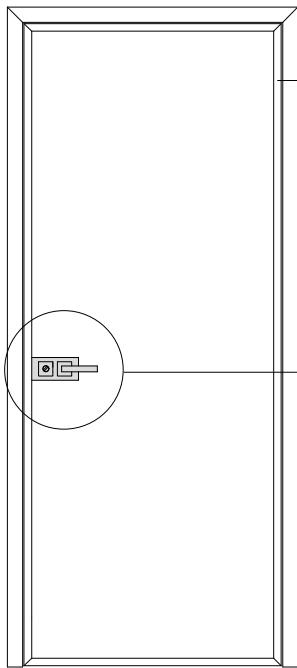


Maniglia di serie **MA-17B**

STIPITE FASCIAMURO OPZIONALE

Realizzato in alluminio estruso in finitura anodizzata PA01 argento satinato o laccato nelle finiture opzionali previste.



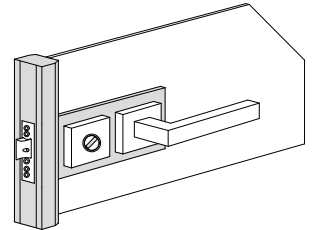


Anta con profilo perimetrale di alluminio.

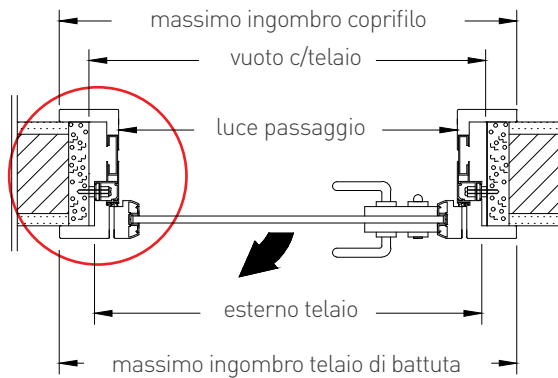
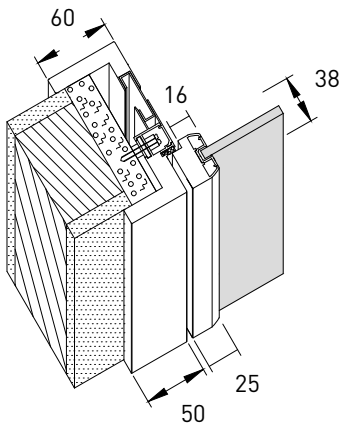
PORTA A BATTENTE

Porta a battente con anta complanare ai coprifili, disponibile in versione a tirare e nella versione a spingere «Evo».

Piastra da mm 80 x 165 in alluminio argento satinato con serratura magnetica per nottolino privacy. Inclusa su ante con vetri diffusori.



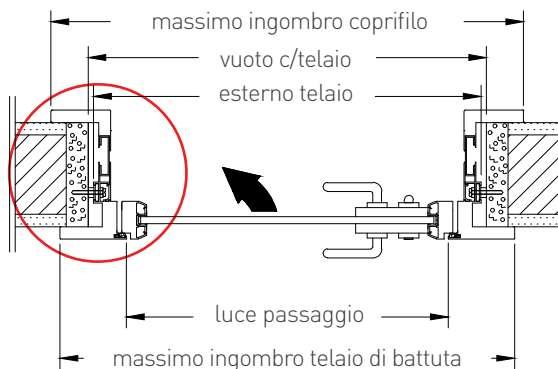
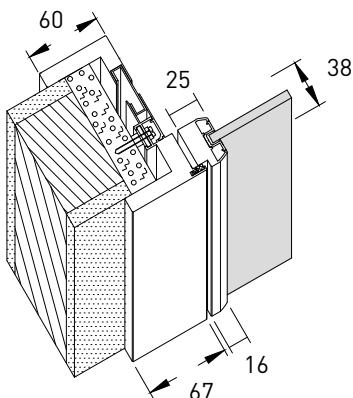
PARTICOLARE APERTURA A TIRARE



MISURE STANDARD DI RIFERIMENTO

Vuoto c/telaio:
cm 70/80/90 x 215 H
Esterno telaio:
cm 69/79/89 x 214,5 H
Luce passaggio:
cm 64/74/84 x 212 H
Massimo ingombro coprifilo:
cm 76/86/96 x 218 H
Massimo ingombro telaio di battuta:
cm 76/86/96 x 218 H

PARTICOLARE APERTURA A SPINGERE «EVO»



MISURE STANDARD DI RIFERIMENTO

Vuoto c/telaio:
cm 70/80/90 x 215 H
Esterno telaio:
cm 69/79/89 x 214,5 H
Luce passaggio:
cm 62/72/82 x 211 H
Massimo ingombro coprifilo:
cm 77,5/87,5/97,5 x 219 H
Massimo ingombro telaio di battuta:
cm 76/86/96 x 218 H

MANIGLIE TRADIZIONALI



TOTAL by Olivari



RADIAL by Olivari



H379 by Fusital
design A.Citterio



QUADRA



REVOLUTION® by Staino&Staino



SIRIO



H384 by Fusital
design CetraRuddy



CONO



H377 by Fusital
design Steve Leung

Maniglie

*Schede tecniche e video
per le maniglie della Collezione Extra Light scorrevole*

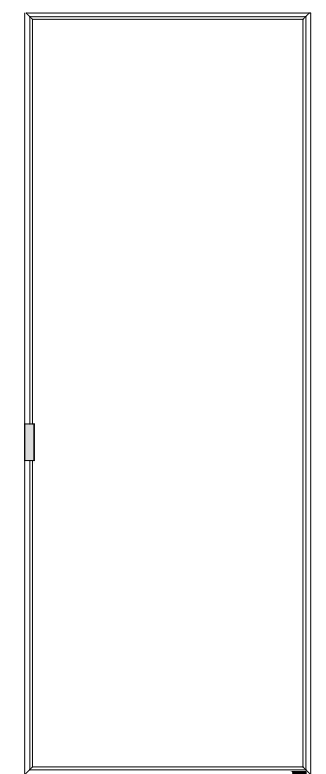
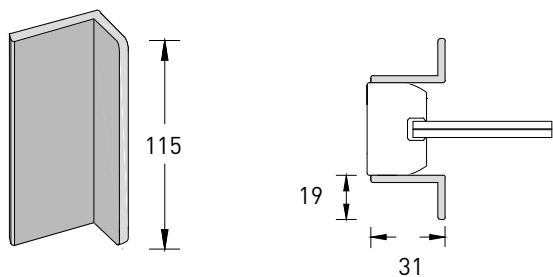
EXTRA LIGHT

profilo argento satinato **PA01** | vetro fumé trasparente **CR05** | maniglia **MA 09** | traversini **40.20**

MANIGLIA IN ALLUMINIO

MA09


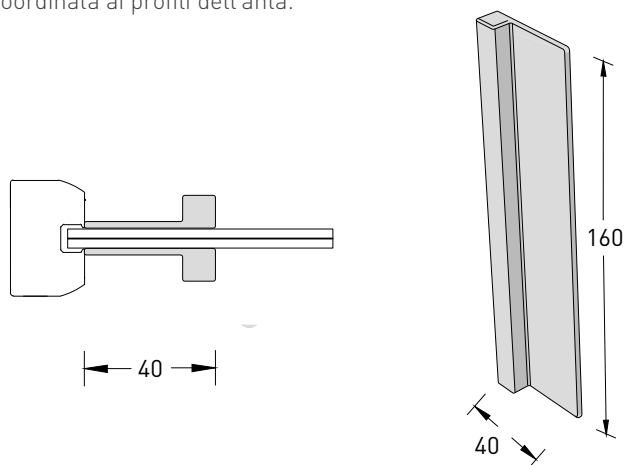
Maniglia **MA-09** ricavata dal pieno d'alluminio, finitura coordinata ai profili dell'anta. Maniglia di serie per la collezione Extra Light e Versus a 4 ante.



MANIGLIA IN ALLUMINIO

MA25


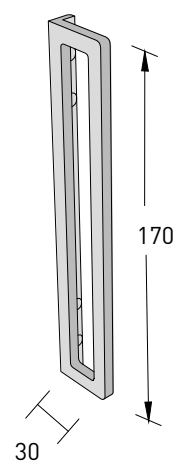
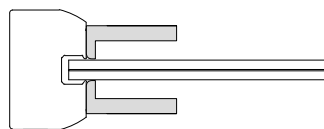
Maniglia **MA-25** ricavata dal pieno d'alluminio, finitura coordinata ai profili dell'anta.



MANIGLIA RETTANGOLARE MA17

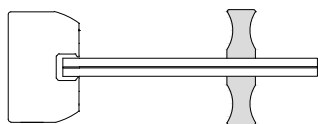
La coppia di **maniglie MA 17** è disponibile in tutte le finiture previste per il profilo dell'anta Easy-S o Extra Light.

Sono realizzate in alluminio ricavate dal pieno, con altezza 170 mm, e sono fornite di serie con l'anta scorrevole.

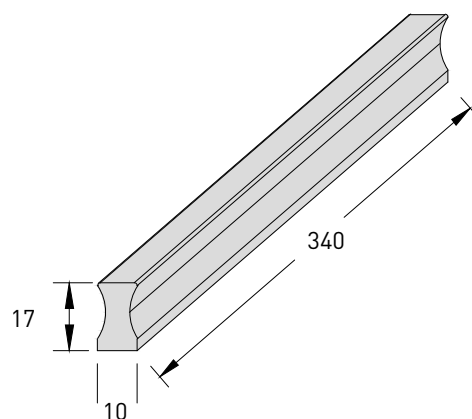


MANIGLIA IN ALLUMINIO MA07

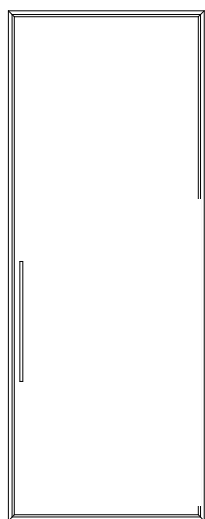
Le maniglie disponibili su questa pagina prevedono l'eliminazione della serratura ed il montaggio di un magnete in battuta.




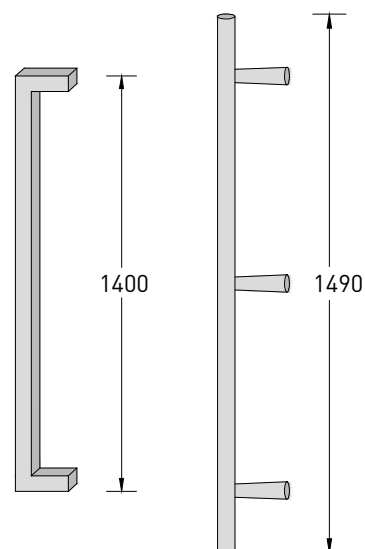
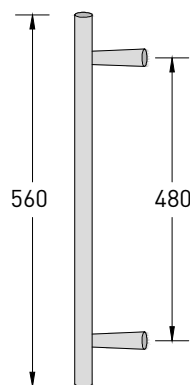
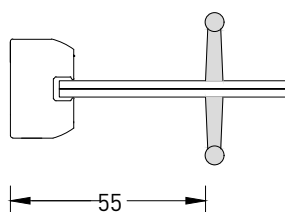
← 55 →



MANIGLIE OPZIONALI IN VARIANTE :



- Coppia di maniglie in alluminio H mm 560 **MA05**
 - Coppia di maniglie inox satinato H cm 149 **MA06**
 - Coppia di maniglie in acciaio inox H cm 140 **MA04**
- (Disponibili solo su vetri temperati)




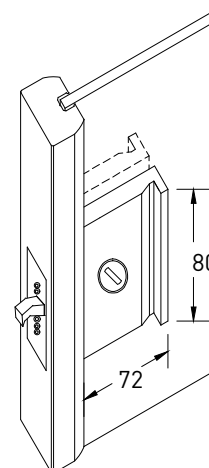
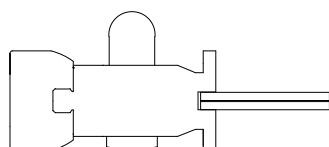
Maniglia ricavata dal pieno di alluminio con serratura integrata, include nottolino privacy.

Viene fornita in finitura coordinata ai profili perimetrali dell'anta.

Il nottolino privacy è disponibile in finitura cromo satinato, cromo lucido oppure laccato in bianco o nero opaco.

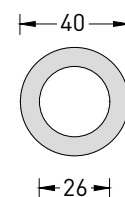
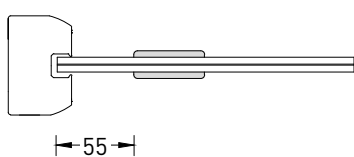
Disponibile solo su vetri temperati.

Obbligatorio l'utilizzo del montante a parete per riscontro serratura.



Anello con foro passante **MA-20** con diametro 40 mm per ante scorrevoli della Collezione Extra Light.

Disponibile solo su vetri temperati.



Maniglie

*Schede tecniche e video
per le maniglie della Collezione Extra Light bilico e battente*

EASY-S

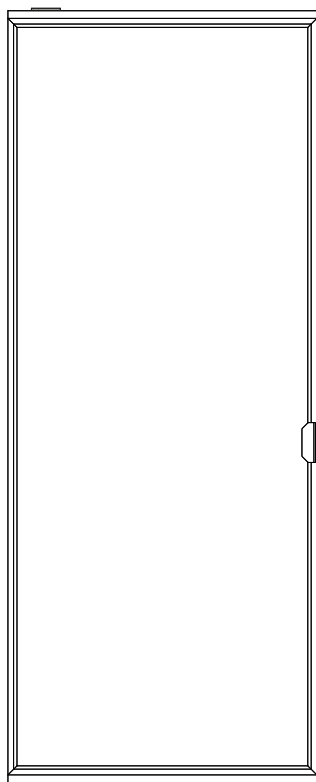
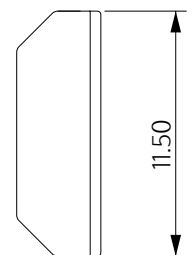
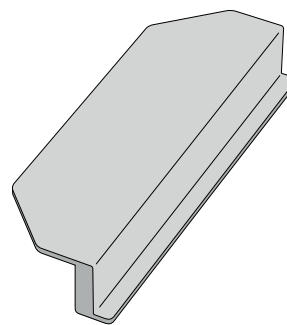
profilo nero PA03 | vetro trasparente CR01 | maniglia MA18s | traversini EIGHT



MANIGLIA PER BILICO

MA26B

La coppia di **maniglie opzionali MA 26B** è realizzata in alluminio ricavata dal pieno, misura 11,50 cm in altezza, ed è disponibile in tutte le finiture previste per il profilo dell'anta Extra Light.




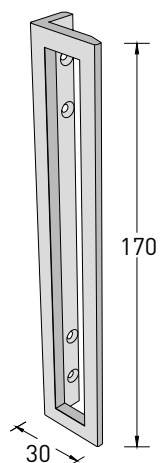
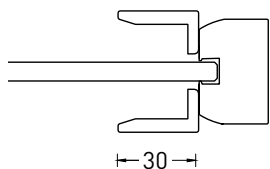
MANIGLIA PER BILICO


MA17B

*Easy-S ed
Extra Light*

La coppia di **maniglie MA 17B** è fornita di serie sulle ante bilico Easy-s ed Extra Light, è disponibile in tutte le finiture previste per il profilo delle ante.

Sono realizzate in alluminio ricavate dal pieno, con altezza 170 mm.





inquadra il codice per vedere il video di funzionamento della maniglia MA17B

MANIGLIE PER BILICO


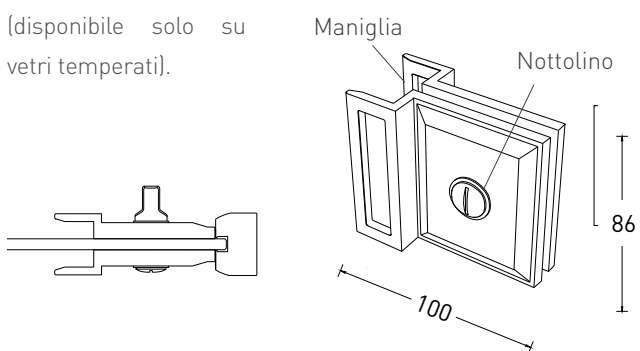
MA18s


*con serratura
integrata*

La **maniglia MA 18s** è disponibile in tutte le finiture previste per il profilo dell'anta Easy-S o Extra Light.

È possibile avere il sistema completo di nottolino privacy in finitura cromo satinato, cromo lucido oppure laccato in bianco o nero opaco

(disponibile solo su vetri temperati).





inquadra il codice per vedere il video di funzionamento della maniglia con serratura integrata MA18s

SCATOLA PER ALLOGGIO MANIGLIA


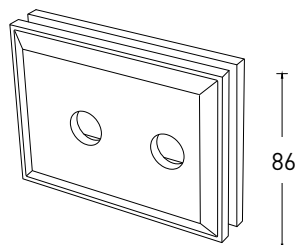

MA19s

Easy-S ed Extra Light

La **scatola per alloggiamento maniglia MA 19s** è disponibile in tutte le finiture previste per il profilo dell'anta Easy-S o Extra Light. È possibile avere il sistema completo di nottolino privacy in finitura cromo satinato, cromo lucido oppure laccato in bianco o nero opaco (la scatola serratura disponibile solo su vetri temperati).

Easy-S: **115 x 86 mm**


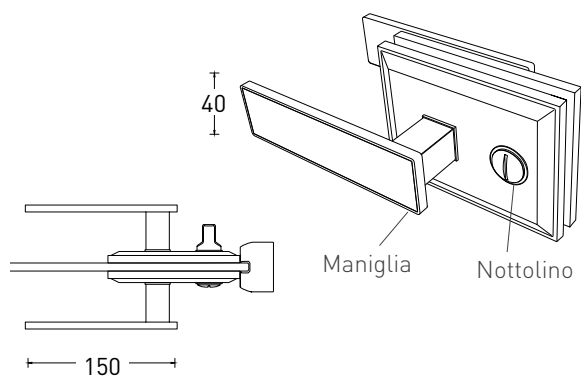
Extra Light: **105 x 86 mm**



MANIGLIA REVOLUTION®

*in abbinamento alla
scatola MA19s*

In abbinamento alla scatola per alloggiamento maniglia **MA 19s** è disponibile la nostra maniglia **Revolution®** in alluminio argento satinato e finitura coordinata alla porta.



Decori in stampa digitale


È possibile stampare immagini fornite dal committente, previa verifica del nostro ufficio tecnico.

EXTRA LIGHT

profilo argento satinato **PA01** | vetro extra-chiaro satinato con decoro **DS01** | maniglia **MA04**



DS01



DS02



DS03



DS04



DS05



DS06



DS07



DS08



DS09



DS10




DS11



DS12



DS13



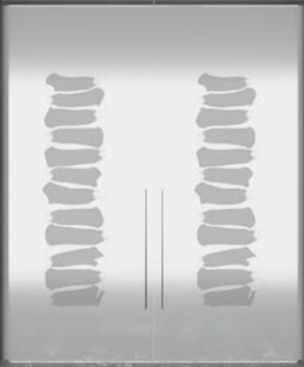
DS14




DS15



DS16



DS17



DS18



DSC01



DSC02



DSC03



DSC04



DSC05




DSC06



DSC07



DSC08



DSC09



DSC10



DSC11



DSC12



DSC13



DSC14



Per realizzare decori a campione è necessario inviare un'immagine con dimensione adeguata (definizione minima 300dpi - 2Mb)
Per chiarimenti sulle decorazioni a campione contattare l'ufficio commerciale: commerciale@stainoestaino.it

Decori per vetri laccati

Decori DV in stampa digitale (coprenti)

È possibile stampare immagini fornite dal committente, previa verifica del nostro ufficio tecnico.

EXTRA LIGHT

profilo argento satinato **PA01** | vetro con decoro DV | maniglia **QUADRA**




DV01



DV02



DV03




DV04




DV05



DV06



DV07




DV08



DV09



DV10



DV11



DV12



DV13



DV14



DV15



DV16




DV17



DV18



DV19




DV20

Finiture

Profili alluminio & cristalli

EXTRA LIGHT 20.20

profilo corten **PA09** | vetro trasparente **CR01** | maniglia **MA09** | traversini **20.20**




PA01
Argento
satinato




PA11
Dark bronze
new




CR06
Acidato
fumé




PA02
Bianco opaco




PA13
Grigio ferro
sabbiato




CR07
Acidato
extrachiaro



PA03
Nero opaco




CR01
Trasparente



CR08
Bronzo
acidato



PA05
Bronzo




CR02
Acidato



CR09
Bronzo
trasparente



PA07
Rovere
bianco



CR03
Bianco latte



CR10
Fumé
riflettente



PA09
Corten



CR05
Fumé
trasparente

STAINO&STAINOSRL Via Danubio, 21/23/25
59100 Prato - Italy | Tel +39 0574 69 39 38
Fax +39 0574 69 43 55

www.stainoestaino.it

amministrazione@stainoestaino.it
commerciale@stainoestaino.it
export@stainoestaino.it